

# Trình tự cho đến khi tải lên

1

## Vui lòng xuất trình thẻ lưu trú hiện tại

Do thời hạn lưu trú (ngày hết hạn) trên thẻ lưu trú mà khách hàng xuất trình với ngân hàng chúng tôi đã quá hạn nên vui lòng tải tập tin hình ảnh của thẻ lưu trú mà khách hàng đang có hiện tại lên.

### Xác nhận mã số ký hiệu của tài khoản đối tượng

Mã số ký hiệu của tài khoản đối tượng chỉ hiển thị 4 chữ số cuối.

Vui lòng đối chiếu với tài khoản đối tượng để kiểm tra.

### Các lưu ý khi tải lên

- \*Dung lượng có thể tải lên tối đa là 10MB cho 1 hình ảnh.
- \*Hình thức tập tin có thể tải lên là jpg, jpeg, png, gif.
- \*Vui lòng chỉnh tập tin hình ảnh cho phù hợp với kích cỡ khung để tải lên.
- \*Trường hợp hình ảnh nhỏ hơn so với kích cỡ khung hay hình ảnh bị lòi ra, không rõ ràng v.v. thì có khi chúng tôi đề nghị khách hàng xuất trình lại.

ゆうちょ銀行  
お客さま情報ご申告サイト

現在の在留カード提示のお願い

お客さまの現在の在留カードの在留期間（満了日）を確認するため、現在お持ちの在留カードについて、画像ファイルのアップロードをお願いします。

対象口座の記号番号  
(下4桁のみ表示しています)  
\*\*\*\*\*4321

アップロードまでの手順や、画像の良い例・悪い例

言語 (Language)

※アップロードできるファイルサイズは、1画像につき10MB以内です。  
※アップロードできるファイル形式は、jpg・jpeg・png・gifです。  
※秒サイズに言わせて画像ファイルをアップロードしてください。  
※秒サイズに対して画像が小さい、画像がはみ出している、不明瞭等の場合は、再度ご提示をお願いする場合があります。

在留カード画像のアップロード

画像

画像の画像を選択

画像

画像の画像を選択

# Trình tự cho đến khi tải lên

2

Các ví dụ hình ảnh tốt – không tốt




Ví dụ tốt



Nhòe, không rõ ràng



Hình ảnh bị thiếu, chụp nghiêng



# Trình tự cho đến khi tải lên

3

Các ví dụ hình ảnh tốt – không tốt



Bị phản xạ ánh sáng, bị khuất bóng không thấy rõ



Nhỏ hơn so với phạm vi chụp  
Hướng chụp theo chiều dọc nên bị nhỏ



# Trình tự cho đến khi tải lên

4



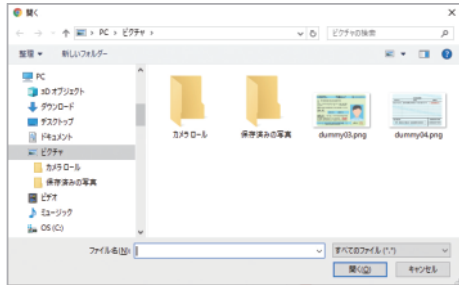
## Về việc tải lên

Nút “表面の画像を選択 (Chọn hình ảnh mặt trước)”

Nút “裏面の画像を選択 (Chọn hình ảnh mặt sau)”

Bấm nút để tải hình ảnh mặt trước, mặt sau của thẻ lưu trữ lên.


### ■ Nếu sử dụng máy tính



Vui lòng chọn hình ảnh từ thư mục đã được lưu.

### ■ Nếu sử dụng điện thoại thông minh

<Trường hợp iPhone>



<Trường hợp Android>



Vui lòng mở camera để chụp ảnh hoặc chọn hình ảnh đã được lưu.

# Trình tự cho đến khi tải lên

5

## Về việc hiển thị sau khi tải lên

Sau khi tải lên, “Tên tập tin”, “Hình ảnh duyệt trước” “Nút xóa” sẽ được hiển thị.



dummy.JPG

Tên tập tin

Hình ảnh duyệt trước

削除

Nút xóa

## Nếu thay đổi hình ảnh

Nếu thay đổi hình, vui lòng bấm nút “削除 (Xóa)” và tải lên lại lần nữa.



dummy.JPG

削除

# Trình tự cho đến khi tải lên

6

## Về việc kiểm tra lần chót

Vui lòng kiểm tra xem hình ảnh tải lên có đúng là “Thẻ lưu trú” của người đứng tên không và đánh dấu vào.

## Gửi

Sau khi hoàn tất việc kiểm tra tất cả thì vui lòng bấm nút “送信する (Gửi)” để gửi.

不明な場合は、再度ご表示をお願いすることがあります。

在留カード画像のアップロード

画像

住所写真 写真アップロード

住所写真を選択

住所写真を選択

住所写真を選択

住所写真を選択

アップロードする画像は名義人本人の「在留カード」であることを確認しました。

送信する

Adobe  
Acrobat Reader

PDFファイルを開くには、アドビシステムズ社が配布しているAdobe Reader (無償) が必要です。Adobe、Adobe ロゴ、Readerは、Adobe Systems Incorporated (アドビシステムズ社) の商標ならびに他の商標または登録商標です。

[AdobeReaderのダウンロード](#)

(別ウィンドウで開きます)

(C) JAPAN POST BANK

JP 日本郵政グループ