

Pedido de apresentação do cartão de residência atual

Solicitamos que faça o upload do arquivo de imagem do cartão de residência que possui atualmente, para que possamos confirmar o período de permanência (data de validade) do seu cartão de residência atual.

Confirmação do 記号番号 (número do código) da conta de destino

São exibidos apenas os 4 últimos dígitos do número do código da conta de destino.

Favor efetuar a confirmação, comparando com a conta de destino.

Precauções sobre o upload

- *O tamanho do arquivo para o upload é de 10 MB ou menos por imagem.
- *Os formatos de arquivo que podem ser carregados são jpg, jpeg, png e gif.
- *Favor efetuar o upload da imagem de acordo com o tamanho do quadro.
- *A apresentação pode ser solicitada novamente caso a imagem seja menor em comparação ao tamanho do quadro, ultrapasse o quadro ou não esteja nítida.

The screenshot shows the Japanese Post Bank website interface. At the top, it says 'ゆうちょ銀行' (Yuucho Bank) and 'ゆうちょ銀行 お客さま情報ご申告サイト' (Yuucho Bank Customer Information Declaration Site). Below that, it says '現在の在留カード提示のお願い' (Request for display of current residence card). The main content area has a box for '対象口座の記号番号 (下4桁のみ表示しています)' (Target account code (displaying only the last 4 digits)), with the value '*****4321'. Below this is a language selector '言語 (Language)'. There are two red boxes with arrows pointing to them: one around the account code field and another around the upload instructions section. The upload instructions section contains text about file size (up to 10MB), supported formats (jpg, jpeg, png, gif), and a note that if the image is too small, it will be enlarged. Below the instructions is a section for '在留カード画像のアップロード' (Upload of residence card image) with two image thumbnails and a '画像の画像を選択' (Select image) button.

Bons e maus exemplos de imagens




Bons exemplos



Desfocada e embaçada



Imagem ausente ou foto inclinada



Bons e maus exemplos de imagens



Não está visível devido ao reflexo da luz e sombra



Pequena em comparação ao enquadramento da foto
A direção da foto é vertical e pequena





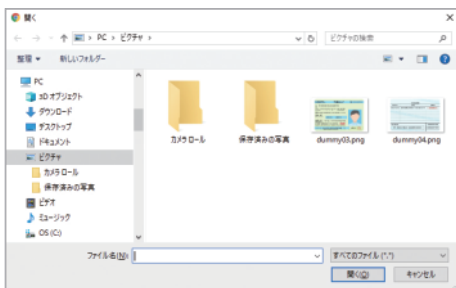
Sobre o upload

Botão "表面の画像を選択 (Seleccionar imagem da parte da frente)"

Botão "裏面の画像を選択 (Seleccionar imagem da parte de trás)"

Clique no botão para fazer o upload das imagens da parte da frente e de trás do cartão de residência.


■ Para PC



Favor seleccionar a imagem a partir da pasta onde está armazenada.

■ Para smartphones

<Para iPhone>



<Para Android>



Favor ativar a câmera e tirar uma foto ou seleccionar uma imagem que esteja salva.

Sobre a exibição após o upload

Após o upload, serão exibidos: "Nome do arquivo", "Visualizar a imagem" e "Botão 削除 (Excluir)".



dummy.JPG

Nome do arquivo

Visualização da imagem

削除

Botão Excluir

Caso queira alterar a imagem

Caso queira alterar a imagem, por favor clique no botão "削除 (Excluir)" e faça o upload novamente.



dummy.JPG

削除

Sobre a confirmação final

Por favor assinale depois de conferir que a imagem a ser carregada é do "cartão de residência" do próprio titular.

Enviar

Quando concluir todas as verificações, favor clicar no botão "送信する (Enviar)" para que seja enviada.

不明な場合は、再度ご表示をお願いすることがあります。

在留カード画像のアップロード

画像



画像



アップロードする画像は名義人本人の「在留カード」であることを確認しました。

送信する

 Adobe Acrobat Reader

PDFファイルを開くには、アドビシステムズ社が配布しているAdobe Reader (無償) が必要です。
Adobe、Adobe ロゴ、Readerは、Adobe Systems Incorporated (アドビシステムズ社) の商標ならびに他の商標における登録または登録商標です。
[AdobeReaderのダウンロード](#) (別ウィンドウで開きます)

(C) JAPAN POST BANK

 日本郵政グループ